

INSERTION PROFESSIONNELLE DES ÉTUDIANTS

Licence professionnelle, 3^{ème} année
Qualité et Maîtrise de l'Energie Electrique

Promotions 2009, 2010 et 2011
Un an après la licence

Responsable de la licence :
Edouard Laroche

Responsable de l'Observatoire de l'UFR : A. Benelhadj

PRÉSENTATION

L'observation ci-après concerne le devenir des étudiants de la licence QMEE (Qualité et Maîtrise de l'Energie Electrique) des trois dernières promotions: 2009, 2010 et 2011, un an après qu'ils aient quitté l'établissement.

Certaines données ne sont pas disponibles pour la promotion 2009. Des comparaisons n'ont pu être faites que pour les promotions 2010 et 2011.

Les enquêtes sont conduites par Edouard Laroche, responsable de la Licence.

L'élaboration du questionnaire, la mise en forme et la présentation synthétique des résultats sont réalisées en coordination avec Abdelhak Benelhadj, responsable de l'observatoire de l'UFR de Physique et Ingénierie.

Les diapositives 14, 15 et 16 présentent le résultat de l'enquête initiée en 2012 par le Service de pilotage de l'Université de Strasbourg (UdS) portant sur le profil des 39 licences professionnelles de l'UdS, dont la licence QMEE.

Effectifs et taux de réponse

**Promotion
2009**

**Promotion
2010**

**Promotion
2011**

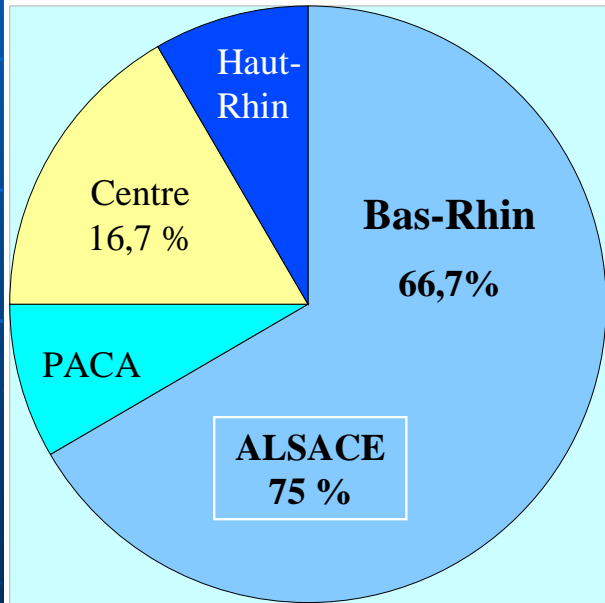
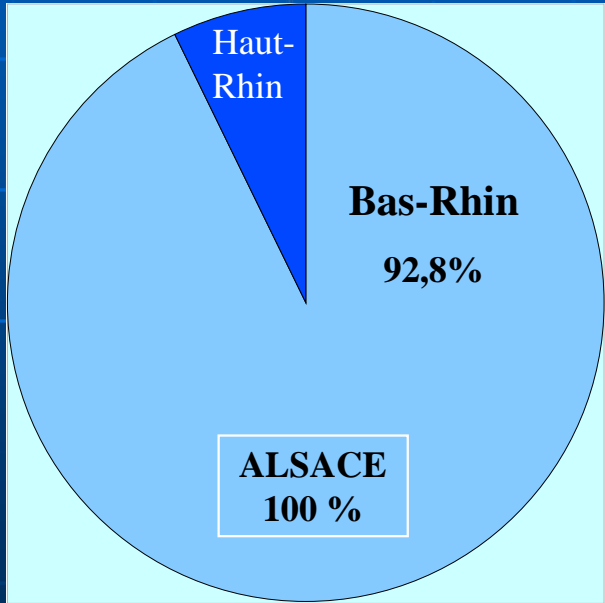
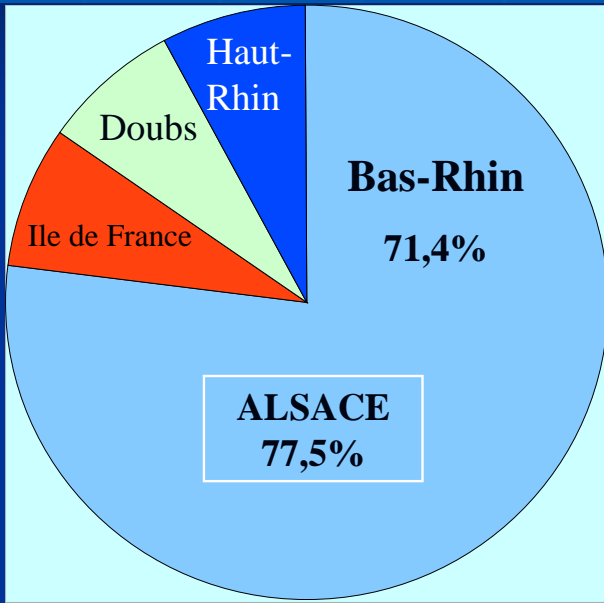
Effectifs :	17	19	15
Taux de réponse :	100 %	100%	80%

Localisation

**Promotion
2009**

**Promotion
2010**

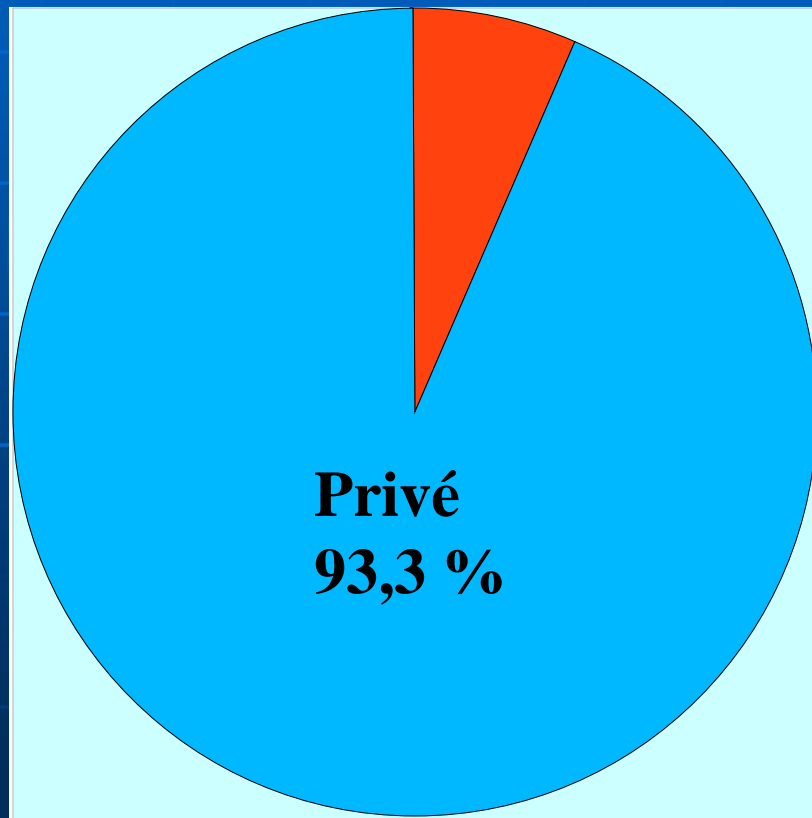
**Promotion
2011**



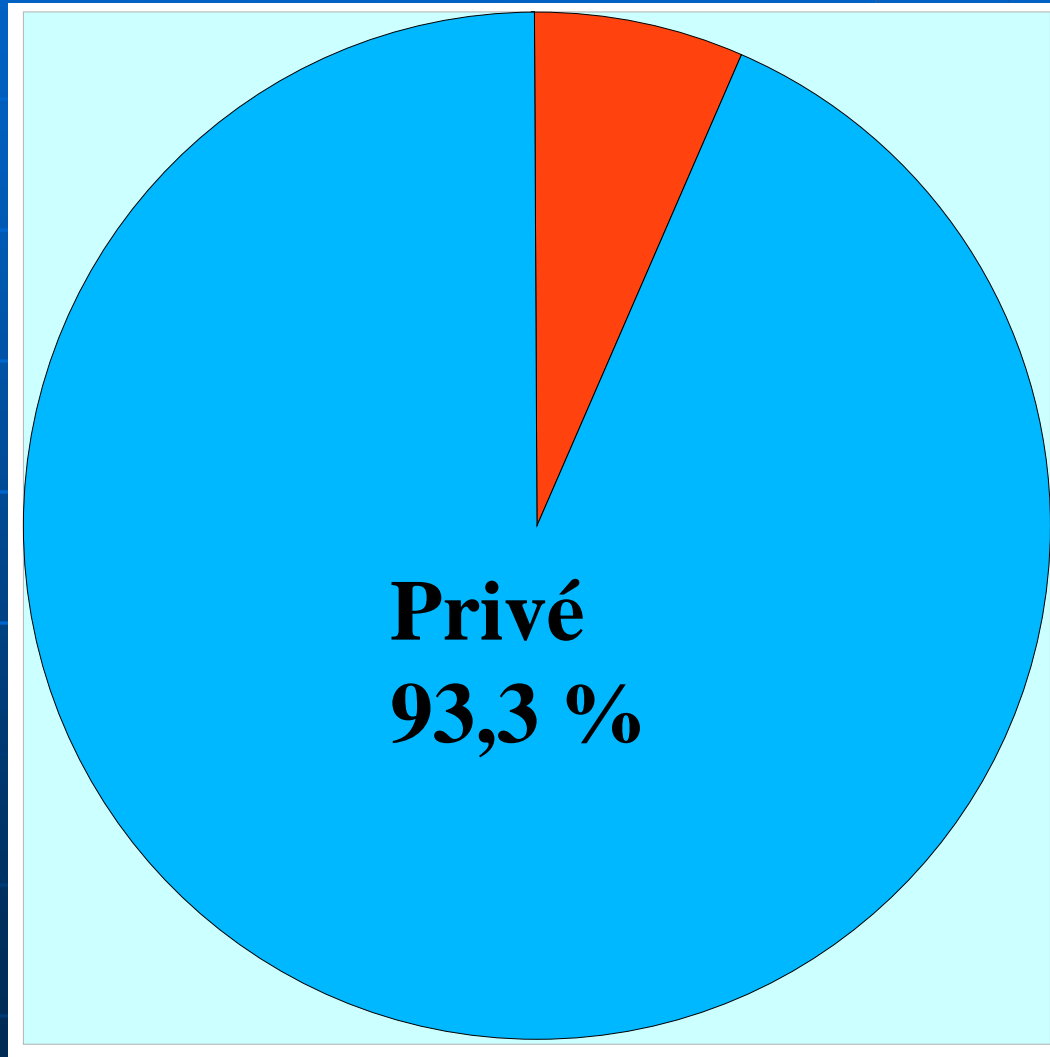
Public, privé ?

2010

2011



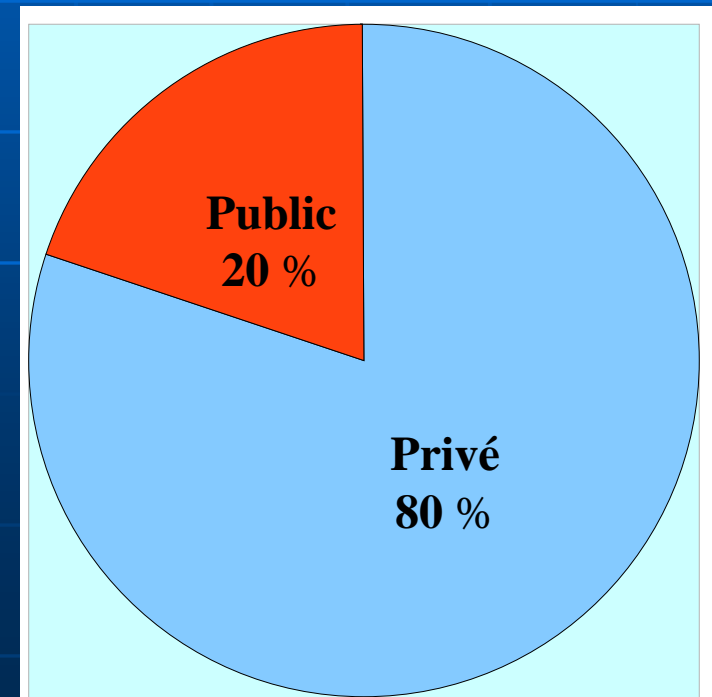
Public, privé ?



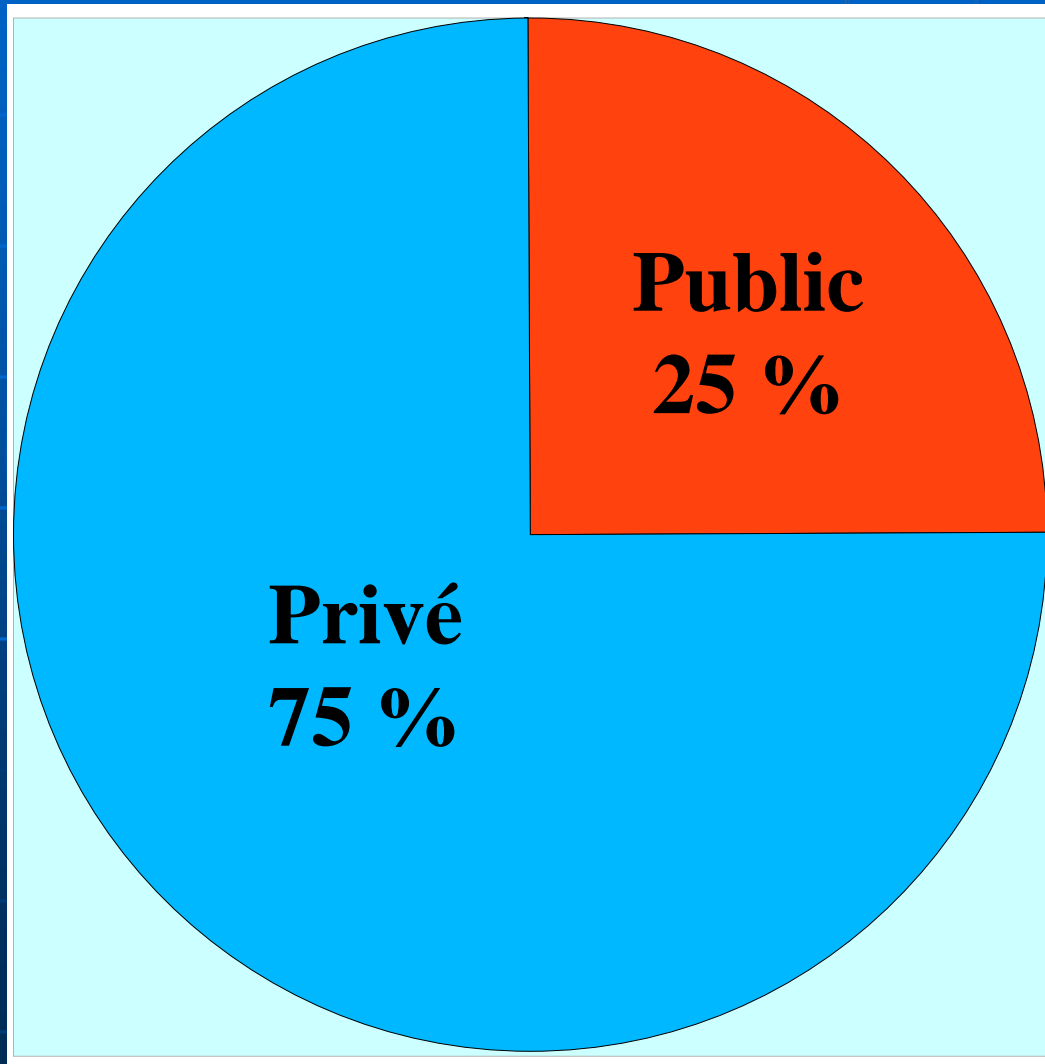
Et réalisé en 2011



Projeté en 2010



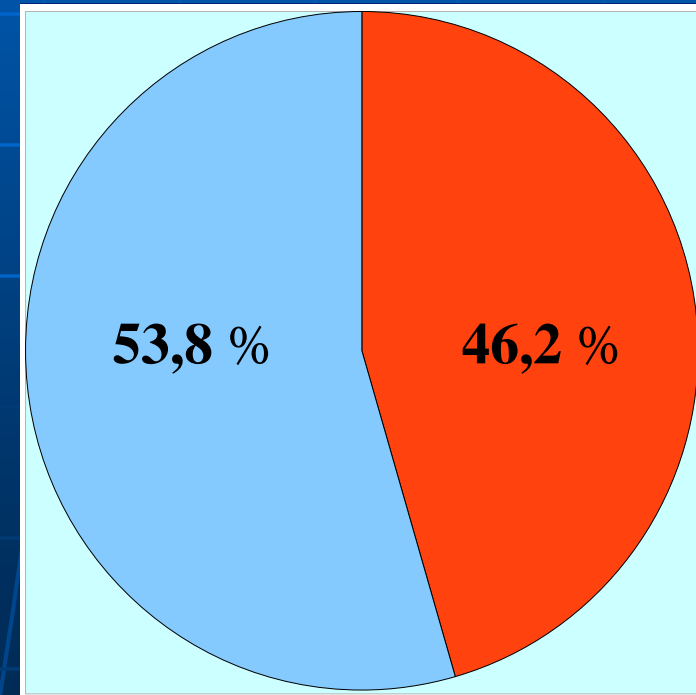
Public, privé ?



← Et réalisé en 2012



↑ Projeté en 2011



Branches d'activité ?

0 1 2 3 4 5 6 7 8 **2010**

Production et distribution de matériel électrique
Energie photovoltaïque
Travaux publics
Médecine/pharmacie
IAA

2011

0 1 2 3 4 5

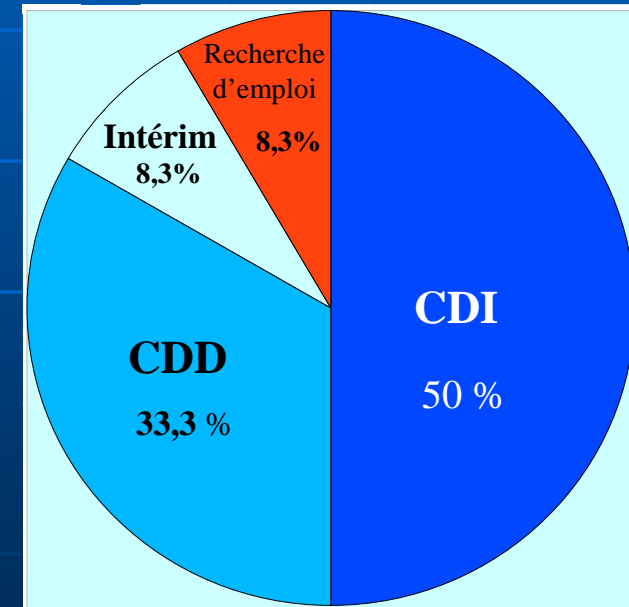
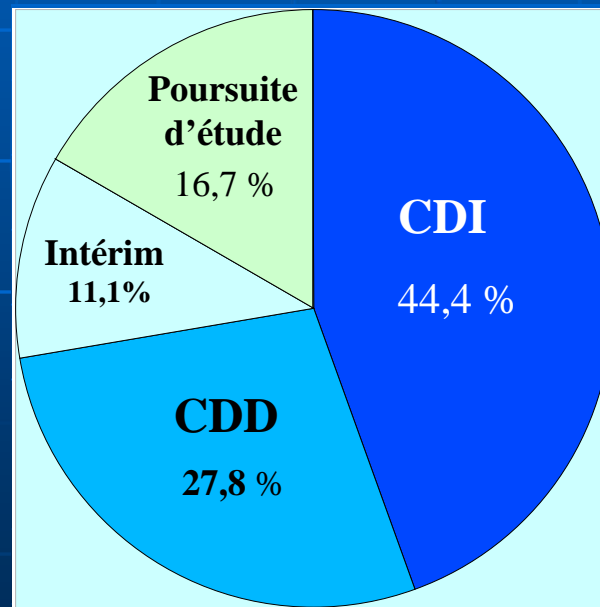
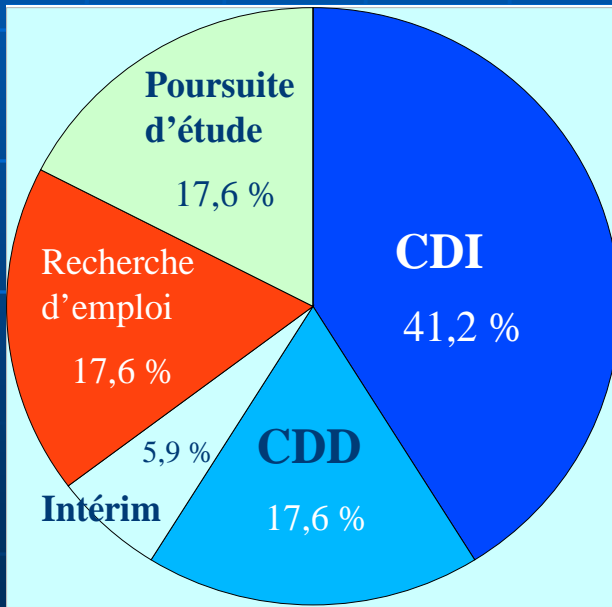
Production et distribution de matériel électrique
Travaux Publics
Marine-armement
Collectivités territoriales
Enseignement
Industrie du papier

Nature des contrats...

Promotion
2009

Promotion
2010

Promotion
2011



Insertion professionnelle un an après

Promotion
2009

Promotion
2010

Promotion
2011

Recrutés à l'issue des études :	45,5 %	85,7 %	75%
Durée moy. de recherche :	1,7 mois	9 jours	27 jours
Un an après :	100%	83,3 %	91,7%

Rémunération

**Promotion
2010**



**Promotion
2011**

Salaire net moyen mensuel :	1441 €	1495 €
Salaire le plus élevé :	1700 €	1800 €
Salaire le plus bas :	1100 €	1350 €

Evaluation de la formation par les étudiants

La formation a-t-elle répondu à votre attente ? (en %)

Promotion
2009

Promotion
2010

Promotion
2011

Tout à fait:	80	57,1	58,3
A peu près:	20	42,9	33,3
Pas du tout:	-	-	8,3

Les licences professionnelles à l'Université de Strasbourg en 2011/2012



Au 15 janvier 2012, 1 032 étudiants sont inscrits en licence professionnelle. Ils représentent 2,4% des effectifs de l'Université de Strasbourg (UdS).

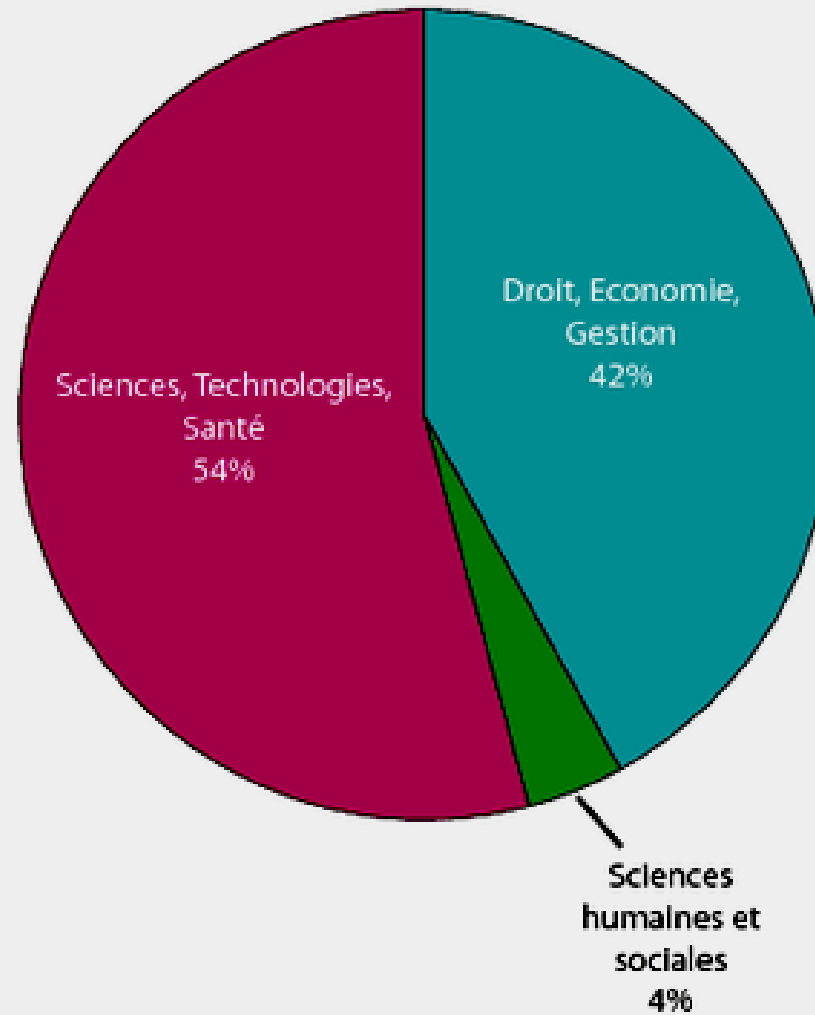
L'UdS propose 19 licences professionnelles déclinées en plus de 30 spécialités. 54% des effectifs de licence professionnelle sont inscrits dans le domaine sciences, technologies, santé, 42% dans le domaine droit, économie, gestion et 4% en sciences humaines et sociales.

Les étudiantes représentent 46% des effectifs, cette proportion est plus faible que pour l'ensemble des inscrits à l'université (57%).

La proportion d'étudiants de nationalité étrangère est également nettement inférieure à celle de l'ensemble de l'université : 7% contre 20%.

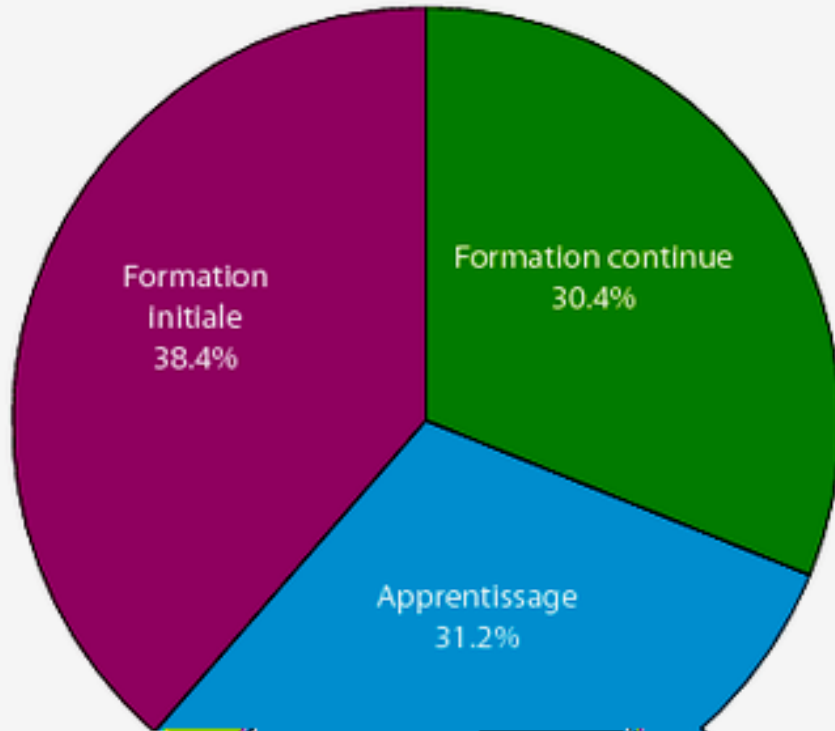
Service de l'Aide au Pilotage. *L'Actu* (Journal électronique interne de l'Université de Strasbourg) n° 60. Édition du 15 juin 2012

Répartition des étudiants inscrits en licence professionnelle
par domaine de formation



Service de l'Aide au Pilotage. *L'Actu* (Journal électronique interne de l'Université de Strasbourg) n° 60. Édition du 15 juin 2012

Répartition des étudiants inscrits en licence professionnelle
selon le régime d'inscription



31,2% des étudiants inscrits en licence professionnelle poursuivent leurs études en apprentissage (contre seulement 1,7% pour l'ensemble des inscrits de l'université) et 30,4% sont en formation continue (contre 3,9% pour l'ensemble des étudiants de l'université).

Enfin, 71% des étudiants inscrits en licence professionnelle ont obtenu un BTS ou un DUT avant de s'inscrire dans une de ces formations.

On trouvera à la rubrique «Observatoire des formations» sur le site de l'UFR Physique et Ingénierie, le compte rendu des enquêtes réalisées à propos des stages, du profil des étudiants de l'UFR et du suivi de leur devenir (insertion professionnelle ou poursuite d'études).

<http://www.physique-ingenierie.unistra.fr/spip.php?rubrique18>